




GAŠTANY

1. VYDANIE, NOVEMBER 2017

V septembri sme sa rozhodli, že by bolo dobré založiť školský časopis. Vyhlásili sme súťaž o najoriginálnejšie logo a názov časopisu. Do súťaže sa zapojili žiaci aj učitelia našej školy. Zo všetkých prác vybrať práve jedno logo a názov bolo veľmi náročné, ale oslovilo nás práve TO, ktoré vidíte na titulnej stránke časopisu. Autorkou je Romanka z 5.D triedy.




www.vykladky.sk
pre deti a mládež



Od severu vietor veje,
z oblohy sa voda leje,
prišla jeseň, predzvest' zimy sedím
v teple, hľadám rýmy:

Šepká zemiak fazuľke,
stretneme sa v polievke
Mrkva kričí na papriku:
Najlepšia som na chlebíku.

Ovocie je dobrá vec,
vie to každý vzdelanec.
Lepšia ako čokoláda,
od mamky je marmeláda.



- prečítaj si básničky
- ovocie a zeleninu pomenuj
- vymaluj zeleninu



Školské hádanky

Na chrbáte hrdo sedí, nosí ju žiak každej triedy. Čo je to?


Píše, kreslí ako nik, je to malý kúzelník. Čo je to?

Nie je strom, no listov má priveľa. Zošitá je, no nie je košeľa. Čo je to?

Každú chvíľu majiteľ'a strieda, ťažko bez nej obíde sa trieda. Čo je to?

V peračníku ticho spí, na nič vážne nemyslí. Keď chcem niečo napísať, atrament mu musím dať. Čo je to ?

/ krieda, ceruzka, pero, aktovka, kniha /



Od severu vietor duje, zima prišla, zrazu tu je.
Prišla sem-tam poľom v blate a všetko je v bielom šate.
Slnko darmo zub si brúsi teraz predsa sneh byť musí.
Nakŕmime psíka, mačku, užijeme sánkovačku.



- prečítaj si básničku, dokresli stratené písmeno a vymal'uj si obrázok

Mikulášku, dobrý, modlím sa ti,
zlož tú svoju plnú, daj nám darov, svojich,
či konička, či koláčka,
veď ty strýčku, mnoho dobrých darov máš.

OmalovánkyZadarmo.sk



E ○ červená
 S ○ žltá
 V ○ oranžová
 M ○ hnedá
 O ○ biela



S ○ červená
 E ○ žltá
 V ○ modrá
 M ○ hnedá
 O ○ ružová



-doplň pesničku, zaspievaj si ju a vymal'uj obrázky

Vtipy zo školských lavíc



- ❖ -Ivko vidí prvý raz páva a kričí: „pani učiteľka, aha! Rozkvitnutá sliepka!“
- ❖ -Príde Jožko domov zo školy a ockovi hovorí : „písali sme písomku“. Ocko sa ho pýta, „a koľko otázok si vedel“ ? Jožko: „dve meno a priezvisko“.
- ❖ Prečo ryby mlčia? - pýta sa učiteľka žiakov. Aby ich nechytily rybári, - odvetí Jožko.
- ❖ Učiteľka napísala žiakovi do žiackej knižky poznámku: „Váš syn nič nevie.“ Otec odpísal: „Práve preto ho posielam do školy.“
- ❖ „Pán učiteľ, prečo som dostal päťku? - Lebo horšia známka neexistuje!“
- ❖ Prišiel Janko zo školy a hovorí: „tá naša učiteľka nič nevie, stále sa nás niečo vypytuje!“



1.



2.



3.



4.



5.



6.

1								
2								
3								
4								
5								
6								

- Vylúšti tajničku
- Vymaľuj si obrázky
- Prečítaj si nasledujúci príbeh

Príbeh 4 sviečok ...

Štyri adventné sviečky



Horeli štyri sviečky na adventnom venci, tak ticho, že bolo počuť ako sviečky začali hovoriť:

Prvá sviečka vzdychla a povedala: „Volám sa Mier, moje svetlo síce svieti, ale ľudia žiadny mier nedodržiajú.“ Jej svetlo bolo čím ďalej tým menšie, až celkom zhaslo...

Svetlo druhej sviečky zakmitalo a sviečka povedala:


„Volám sa Viera, som ale zbytočná, ľudstvo nechce nič o Bohu vedieť, nemá preto cenu, aby som svietila.“ Prievan zavial miestnosťou a druhá sviečka zhasla...

Ticho a smutne sa ku slovu prihlásila tretia sviečka: „Volám sa Láska, už nemám silu, aby som horela, ľudia ma odstavili stranou. Vidia len sami seba a žiadnych iných, ktorých by mali radi.“ A s posledným záchvevom zhaslo i toto svetlo...

V tom vošlo do miestnosti dieťa a pozrelo sa na sviečky a povedalo: „Vy musíte predsa svietiť!“ A skoro začalo plakať...

V tom sa prihlásila k slovu i štvrtá sviečka a povedala: „Neboj sa! Pokiaľ ja svietim, môžem i ostatné sviečky znovu zapáliť.“ Dieťa zapálilo od tejto sviečky pomocou zápalky znovu ostatné sviečky.

Plameň Nádeje by nikdy nemal v Tvojom živote vyhasnúť. A každý z nás by mal plamene Mieru, Viery, Lásky a Nádeje neustále udržiavať zapálené.



**Máme pekný veľký stromček,
na stromčeku zlatý zvonček.
Cingi-lingi bom, bom, bom,
čo nájdeme pod stromkom?
Nájdeme tam pekné hračky,
autíčka aj biele mačky.
Pastelky a lízanky,
pre Jankov a Zuzanky.**

- Pospájaj čísla od 1 až 40, vzniknutý obrázok si vymal'uj


Detský vianočný punč




Potrebujeme

- 0,5 litra ovocného čaju
- 0,5 litra jablkového džúsu
- ½ ks citrónu
- ½ ks pomaranč
- 2 ČL medu
- vianočné koreníe podľa chuti (škorica, vanilka, klinčeky, badián)
- kúsky ovocia

-  4 porcie

-  10 minút prípravy

-  10 minút varenia

Postup

Čaj a džús zohrejeme, pridáme šťavu z citróna a pomaranča (podľa chuti) pridáme klinčeky, škoricu a med (podľa chuti). Nakrájame kúsky ovocia napríklad jablko, mandarínky, pomaranč, hruška. Všetko dobre premiešame. Nalejeme do šálok a podávame deťom :-)

Pripime si našim vianočným punčom a spoločne si zaželajme:



**Príjemné prežitie
vianočných sviatkov
a všetko najlepšie do
nového roka!**

Súťaže pre malých aj veľkých

V mesiaci december a január vyhlasujeme súťaž o najoriginálnejšieho snehuliaka.


(Snehuliak môže byť vyrobený z rôznych materiálov, najlepšie priestorový formát)

Z vyrobených snehuliakov bude zhotovená výstavka a ten najoriginálnejší bude vyhodnotený v budúcom čísle a odmenený.

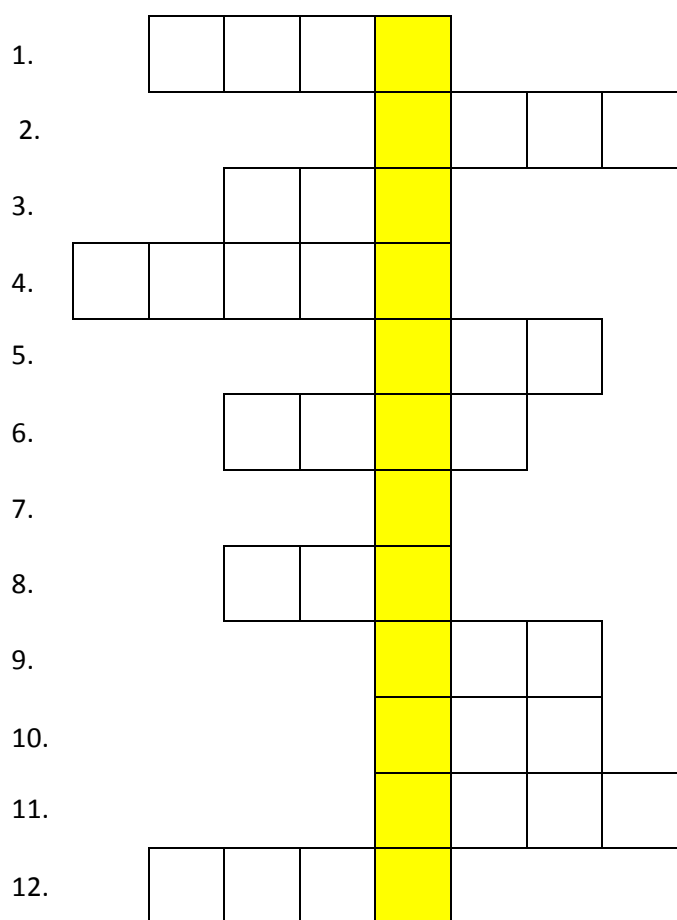
Pod' si vyrobiť zábavný sliz. Budeš na to potrebovať 60 ml disperzného lepidla (napr. Herkules), 50 ml tekutého škrobu a potravinárske farbivo. Najskôr zmiešaj lepidlo s farbivom. Farbiva stačí pár kvapiek. Do vzniknutej hmoty postupne pridávaj tekutý škrob, ktorý najskôr zamiešaj plastovou vareškou a (tajnička). Hmota bude postupne menej lepkavá a nakoniec sa premení na sliz. Takto si môžeš vyrobiť slizy v rôznych farbách.



	A	B	C	D	E	F	G
1	A	Á	B	C	Č	D	Ď
2	E	É	F	G	H	CH	I
3	Í	J	K	L	Ľ	M	N
4	Ň	O	Ó	P	Q	R	Ř
5	Ř	S	Š	T	Ť	U	Ú
6	V	W	X	Y	Ý	Z	Ž



STAVEBNÝ MATERIÁL



1.Jeden z rodičov. 2. Krstné meno chlapca (z VIII.B). 3.Planéta, na ktorej žijeme. 4. Z čoho sa liahne vták. 5.Orgán čuchu. 6.Dopravný prostriedok. 7.Spojka v slovenskom jazyku. 8.Strážne domáce zviera. 9.Súhlas. 10. Murovaná stavba, v ktorej bývame. 11.Kvet, ktorý má trnie. 12. Listnatý strom, posvätný pre Slovanov.

Krížovku zostavili žiaci VIII.B

Žiakom z VIII. B sa podarilo spoločne s pánom učiteľom Tischliarom vytvoriť túto tajničku, za čo im ďakujeme. Zároveň veríme, že nejakým príspevkom do budúceho čísla prispějete aj vy.

Vylúštené tajničky a úlohy vložte do pripravenej krabice s logom nášho časopisu, ktorá bude umiestnená na prízemí. Nezabudnite sa podpísať a uviesť triedu.

Zo života našej školy (september-október 2017)

